

PaperCut – MobilityPrint

Installationshinweise für Windows-Client



Inhaltsverzeichnis

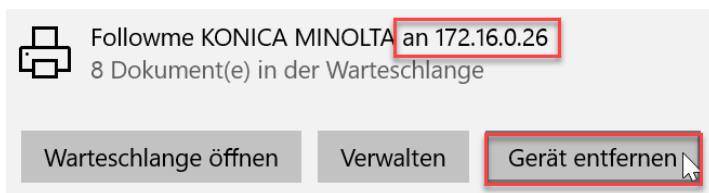
1	PaperCut MF MobilityPrint	2
1.1	Windows-Client vorbereiten für die Installation von MobilityPrint	2
1.2	PaperCut MobilityPrint installieren	2
1.3	Druckertest durchführen	4

1 PaperCut MF MobilityPrint

Folgende Dokumentation beschreibt die Vorgehensweise für die Verwendung von PaperCut Mobility Print für die Verarbeitung von Druckaufträgen mit einem Windows-Client. Es vereinfacht das Drucken von den privaten Geräten der Nutzer („Bring your own device“, BYOD) und anderen von Endnutzern verwalteten Geräten.

1.1 Windows-Client vorbereiten für die Installation von MobilityPrint

- a. Suchen nach «Drucker & Scanner» → alle Druckerverbindungen «an 172.16.0.26» löschen



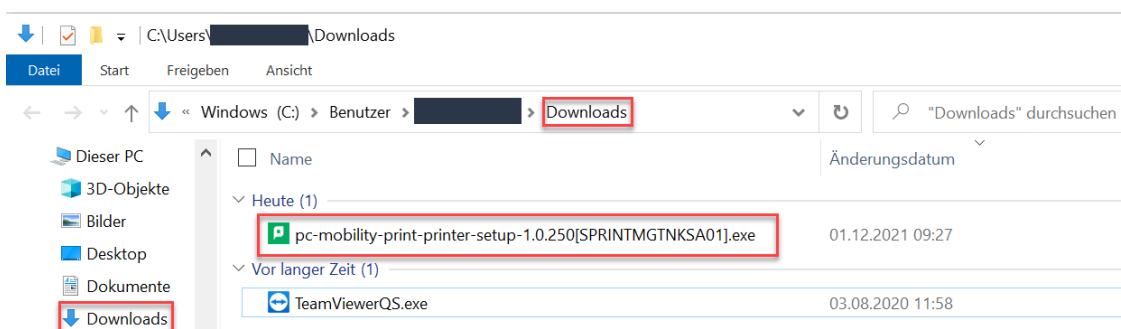
- b. PaperCut-Client **nicht deinstallieren** → Gerät neu starten

Bemerkungen: Erst mit «1.2» fortfahren, wenn der PaperCut-Client aktiv ist!

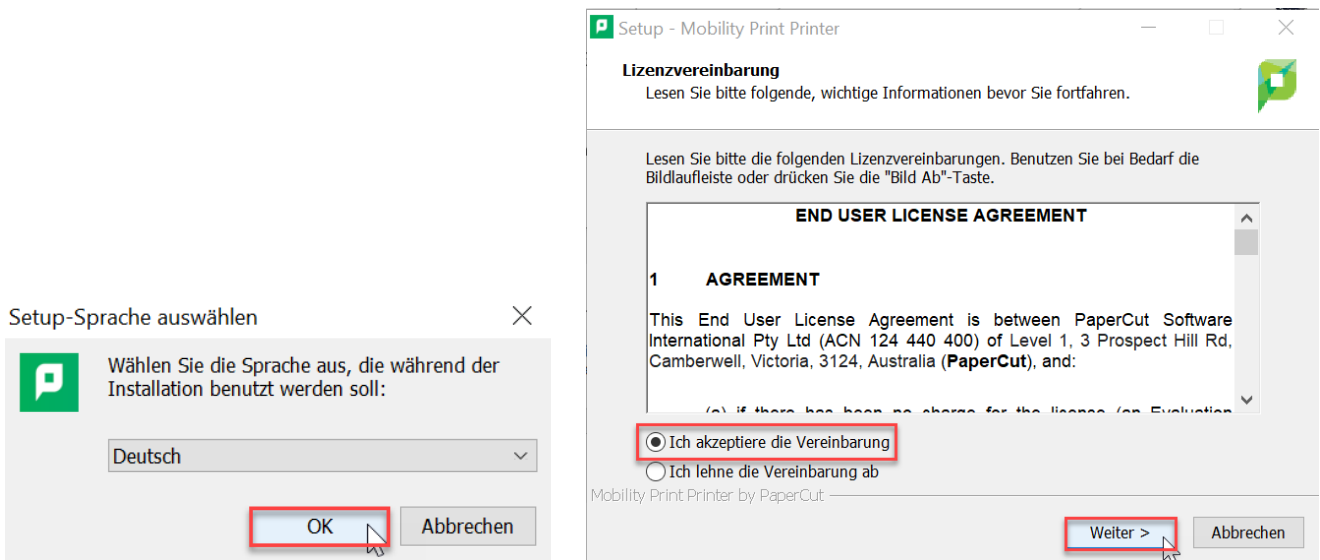
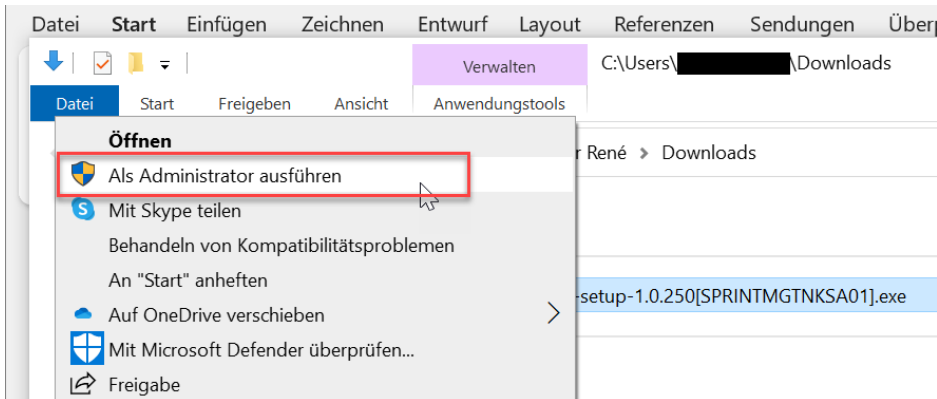
Download-Link: <https://it.nksa.ch/wp-content/uploads/2021/06/PapercutWin.zip>

1.2 PaperCut MobilityPrint installieren

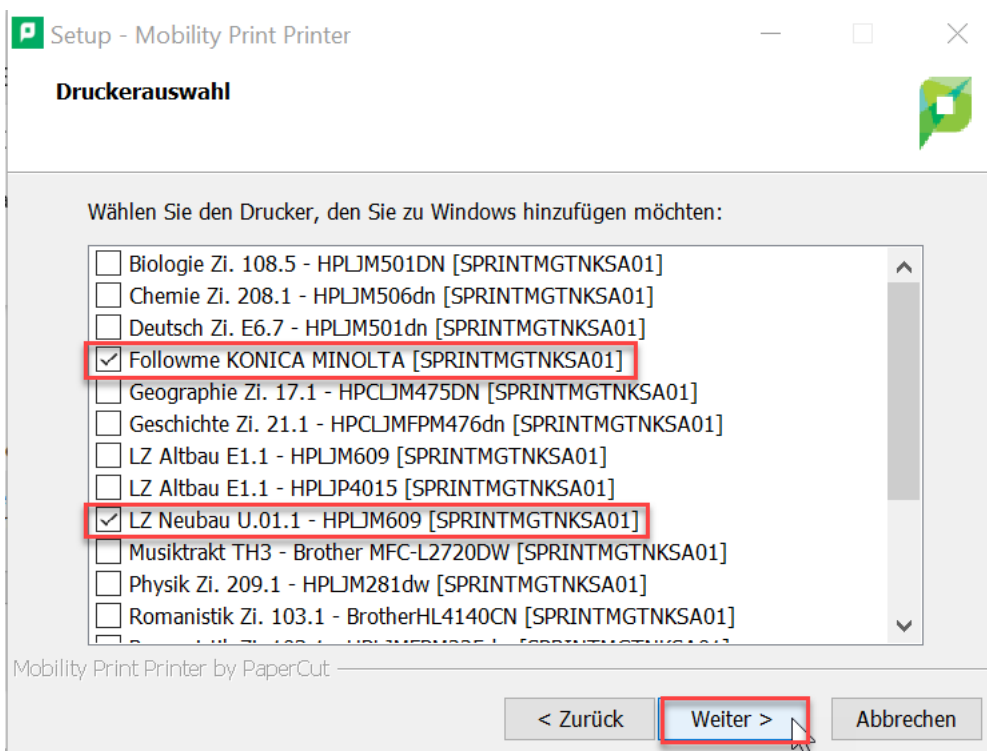
- a. <http://SPRINTMGTKNSA01:9163/setup/> → App herunterladen



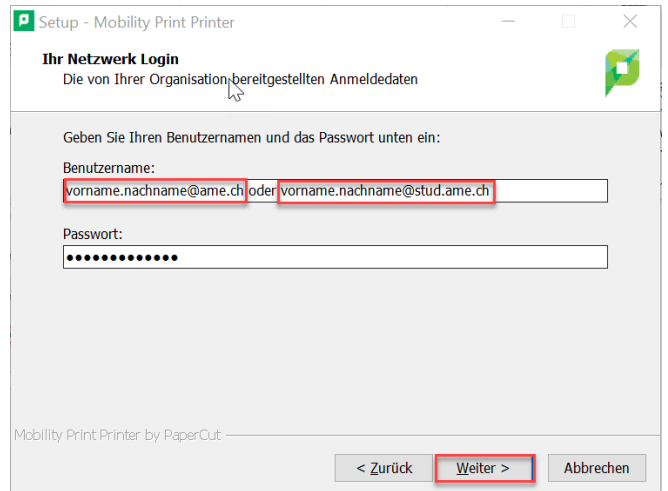
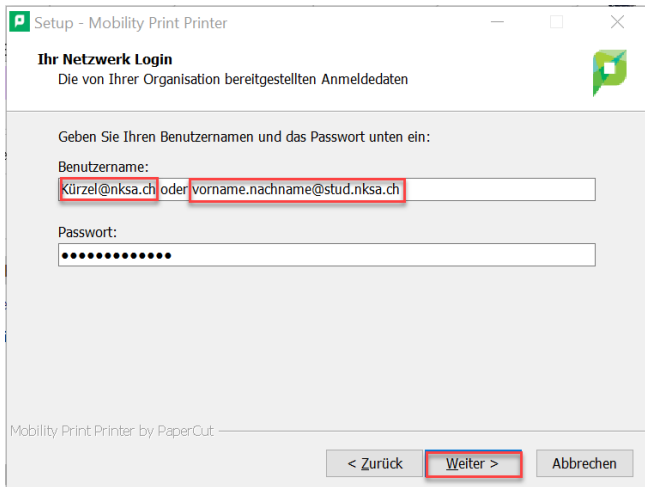
b. „pc-mobility-printer-setup“ als Administrator ausführen → rechte Maustaste



Liste der verfügbaren Drucker wird generiert → zu verbindende Druckerstandorte auswählen





Zugangsdaten für die NKSA und AME



c. Druckerverbindungen überprüfen → «.....(SPRINTMGTNKSA01)(Mobility)

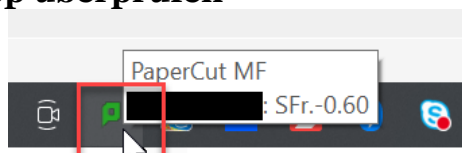
Drucker & Scanner

 LZ Altbau E1.1 - HPLJM609 [SPRINTMGTNKSA01](Mobility)

 LZ Neubau U.01.1 - HPLJM609 [SPRINTMGTNKSA01](Mob...)

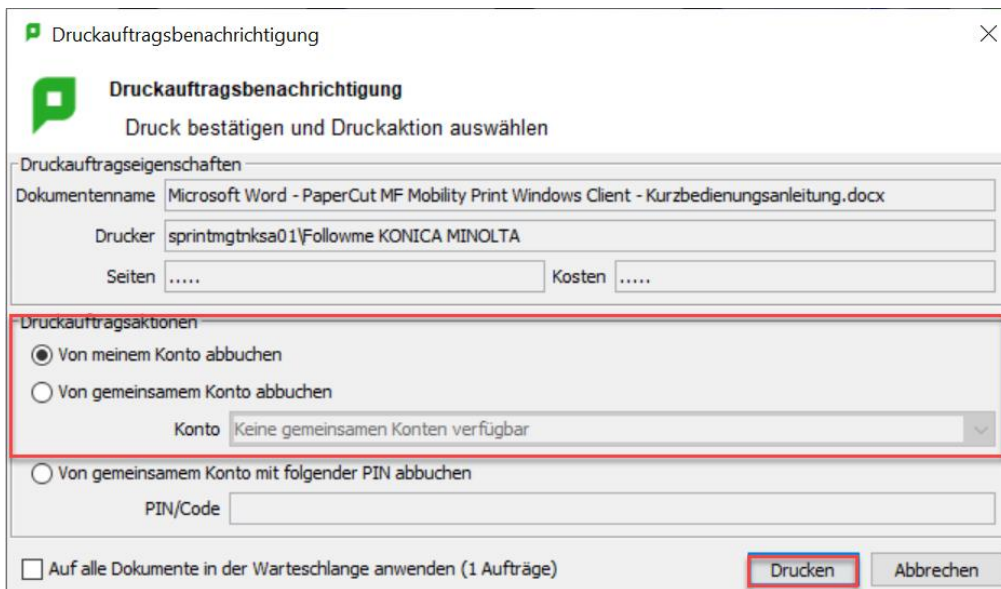
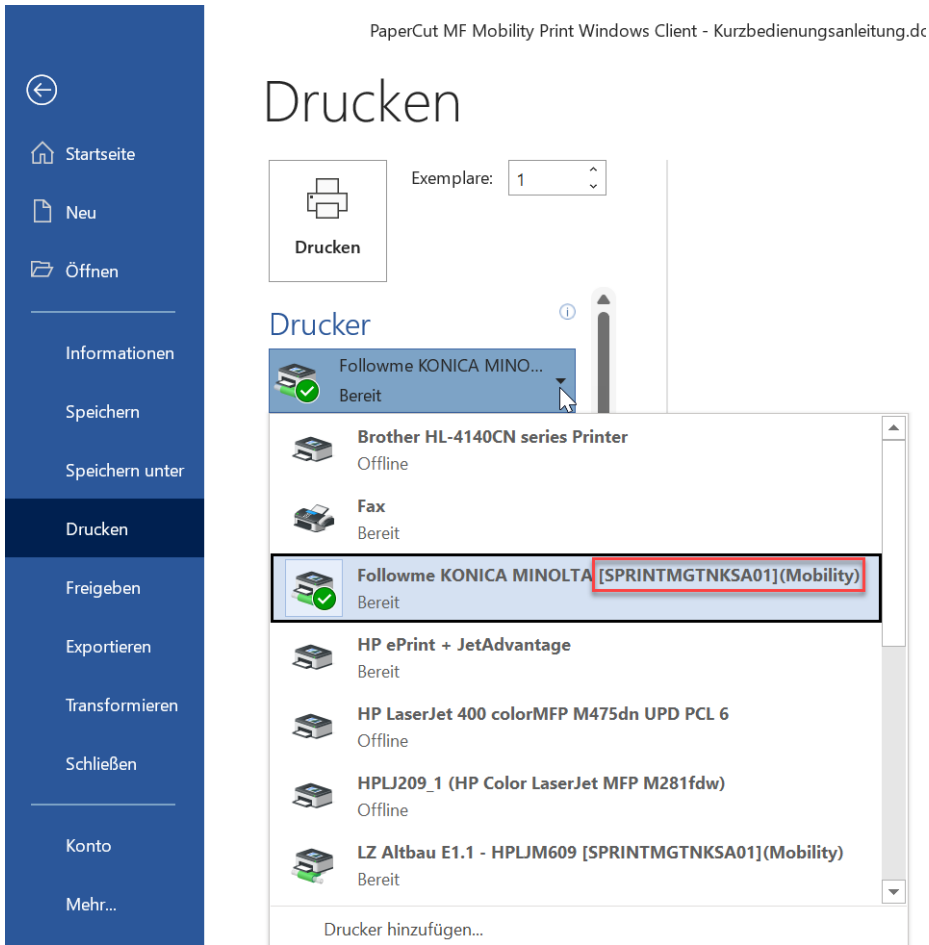
1.3 Druckertest durchführen

a. Status der «PaperCut MF»-App überprüfen



Vor dem Druckertest kontrollieren ob «PaperCut MF»-App gestartet ist. Die App wird für die Anzeige der Kontenauswahl benötigt.

b. Dokument drucken



Systembedingt und je nach Grösse des zu verarbeitenden Dokuments kann das Öffnen des Auswahlfensters für die Druckauftragsbenachrichtigung etwas länger dauern!

